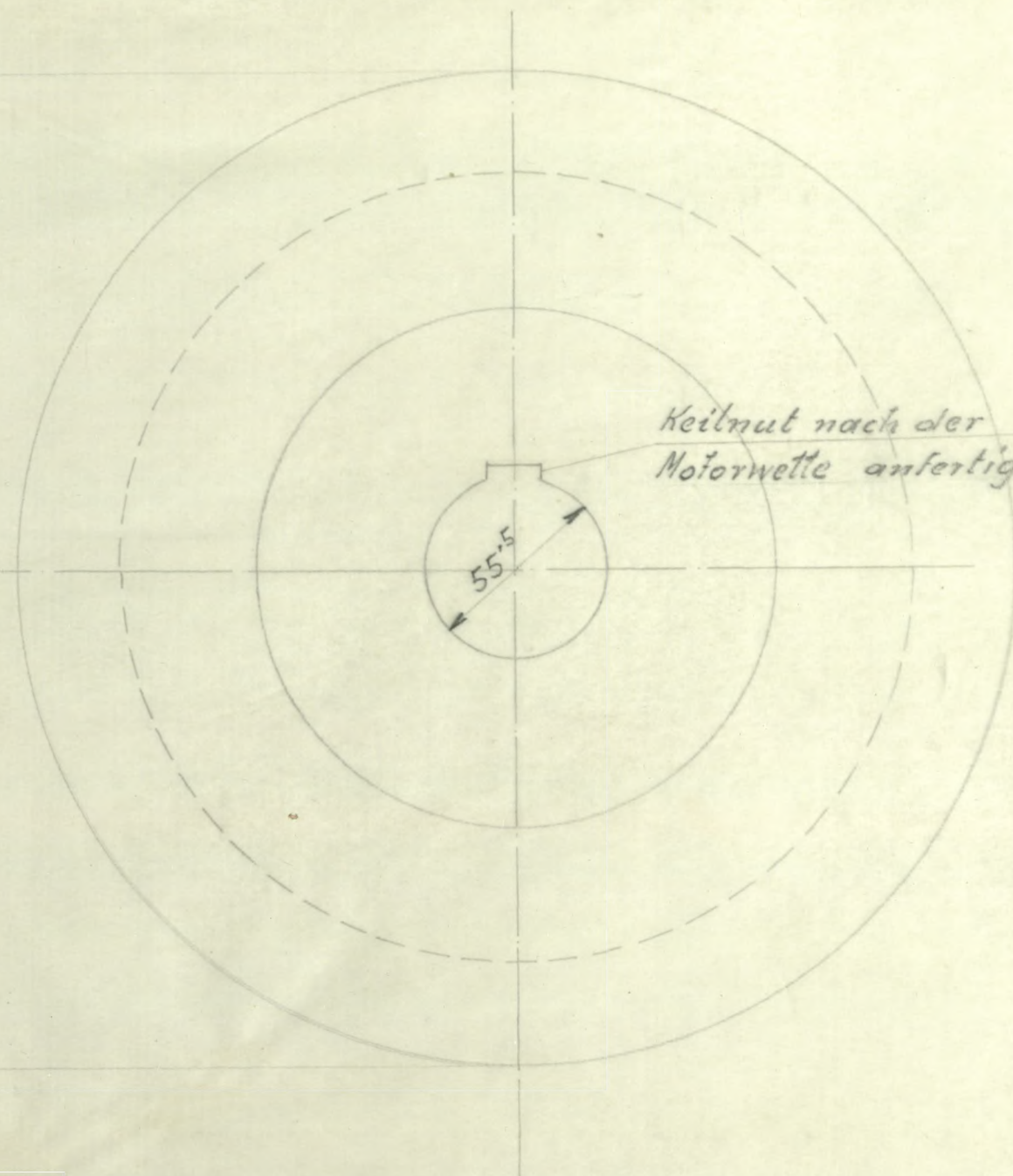
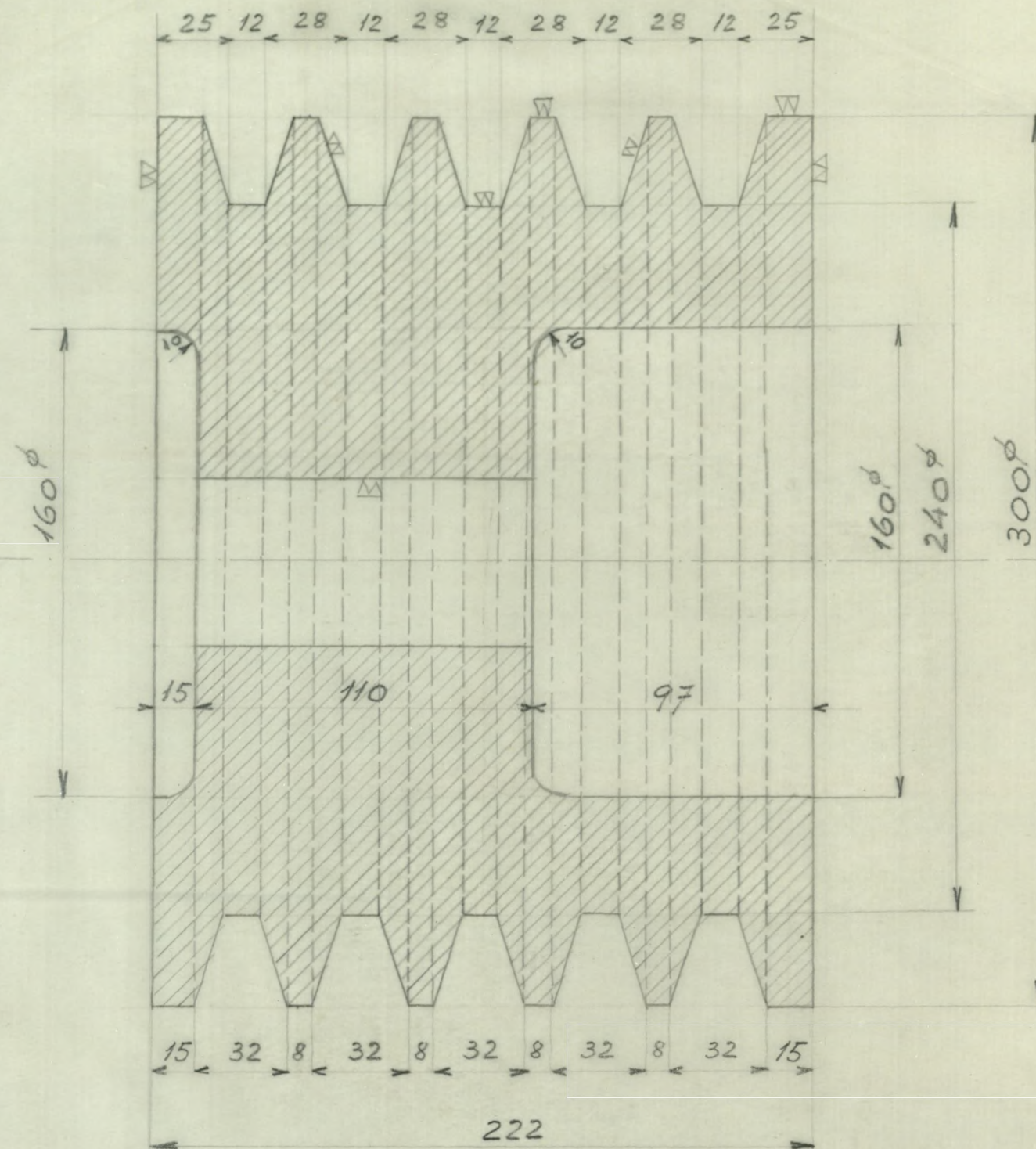



Logotyp 	Nazwa instytucji <b>Muzeum Ustrońskie</b>	
Tytuł jednostki / publikacji / fotografii Keilriemenscheibe (Koło pasowe klinowe)		
Ilość stron oryginału <b>1</b>	Ilość skanów <b>1</b>	Liczba plików publikacji <b>1</b>
Autor <b>nieznany</b>	Wydawnictwo / zakład fotograficzny <b>rysunek odręczny</b>	Skan okładki 
Miejsce wydania <b>Ustroń</b>	Rok wydania / Data powstania <b>1944</b>	
Sygnatura <b>---</b>	Rodzaj zasobu (np. zdjęcie, czasopismo itp.) <b>schemat elementu urządzenia</b>	
Wymiary (wys x szer) <b>32,5x44,5 cm</b>	Stan zachowania <b>---</b>	Charakterystyka skanowanego obiektu Plan koła pasowego klinowego w ustrońskiej Kuźni pod zarządem Volkswagena podczas II wojny światowej.
Hasła przedmiotowe (okres historyczny, postacie, miejsce) Lata 40. XX w., Śląsk Cieszyński, Ustroń, Schmiedewerk Ustroń G.m.b.H.		
Hasła tematyczne (np. miasto, przemysł, kuźnia, letnicy itp.) Ustroński przemysł, ustrońska Kuźnia podczas II wojny światowej, Kuźnia pod zarządem Volkswagena, produkcja elementów maszyn i urządzeń w Kuźni pod zarządem Volkswagena		
Prawa autorskie <b>---</b>		



Keilnut nach der Motorwelle anfertigen!

Maschinenbau  
 31.5.44  
 M. W. ...

	Datum	Name	 <b>Schmiedewerk Ustron</b> G. m. b. H.
Gezeichnet	31.5.44	M. W.	
Geprüft			
Normgepr.			
Maßstab	1:2		<b>EP-6</b> Ersatz für Ersetzt durch
	Keilriemenscheibe		